



LUXDOOR
PORTA PIVOTANTE

 **SECCIPORTAS**
portas seccionadas e automatismos





A **LUXDOOR** é uma porta pivotante de design moderno e inovador, desenvolvida para ir ao encontro do mais ousado projecto de arquitectura. Segurança, beleza, inovação e técnica reúnem-se numa só palavra, **LUXDOOR**.

A porta está adaptada para vãos de grandes dimensões, combinando assim com a fachada requintada da sua casa.

Tem um sistema de pivot vertical ajustável em 3D.

A porta é constituída por uma estrutura de aço electrozincado, com chapa no exterior, reforçada com 5 ómeegas verticais, formando assim uma estrutura sólida.

Para garantir uma melhor segurança, a porta é equipada com 13 pontos de fecho, 4 no lado do pivot e 9 no lado da fechadura.

Possui corta-vento automático aplicado na zona superior e inferior impedindo a passagem de luz, poeiras e correntes de ar.

O aro e a carnatura da porta são em aço inox, com acabamento escovado.

A **LUXDOOR** pode ser equipada com fechadura Euro, Matrix ou Hi-tech.





REVESTIMENTOS

A LuxDoor pode ser revestida por vários modelos de painéis fenólicos e painéis lacados, que se adaptam ao ambiente e bem estar do seu espaço

PAINÉIS FENÓLICOS

Podem ser lisos ou com frisos



Carvalho
Harmony Oak
NW03




Carvalho Claro
Elegant Oak
NW02




Loft Grey
NW01




Nogueira
French Walnut
NW14



Loft Brown
NW05



Wenghe
Wenghe
NW09



Mogno Escuro
Dark Mahogany
NW19



Country Wood
NW13



Pacific Board
NW04



Nordic Black
NW23

CORES RAL




PAINÉIS LACADOS

Podem ser lisos ou com frisos



PAINÉIS LACADOS COM FAIXA INOX

Podem ser lisos ou com frisos e com faixa em inox escovado



Modelo A



Modelo B

DESVIADOR DUPLO



FECHADURA



PIVOT AJUSTÁVEL EM 3D





Puxador tubular em inox

Puxador quadrangular em inox

Puxador em Inox com painel embutido (sempre igual ao painel externo da porta)

MEDIDAS		
(VO) Vão-de-Obra	(PL) Passagem Livre	(X) Dimensão
2065X1100	2020X810	194
2065X1200	2020X910	194
2065X1300	2020X1010	194
2065X1400	2020X1110	194
2065X1500	2020X1110	294
2065X1600	2020X1210	294
2065X1700	2020X1310	294
2065X1800	2020X1310	394
2065X1900	2020X1410	394
2065X2000	2020X1510	394

NOTA Considerar na nota de encomenda a medida de Vão de Obra

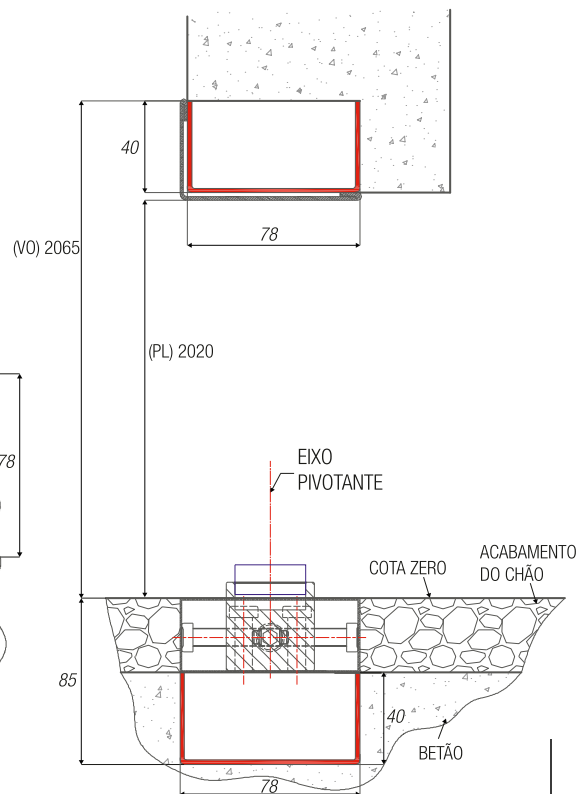
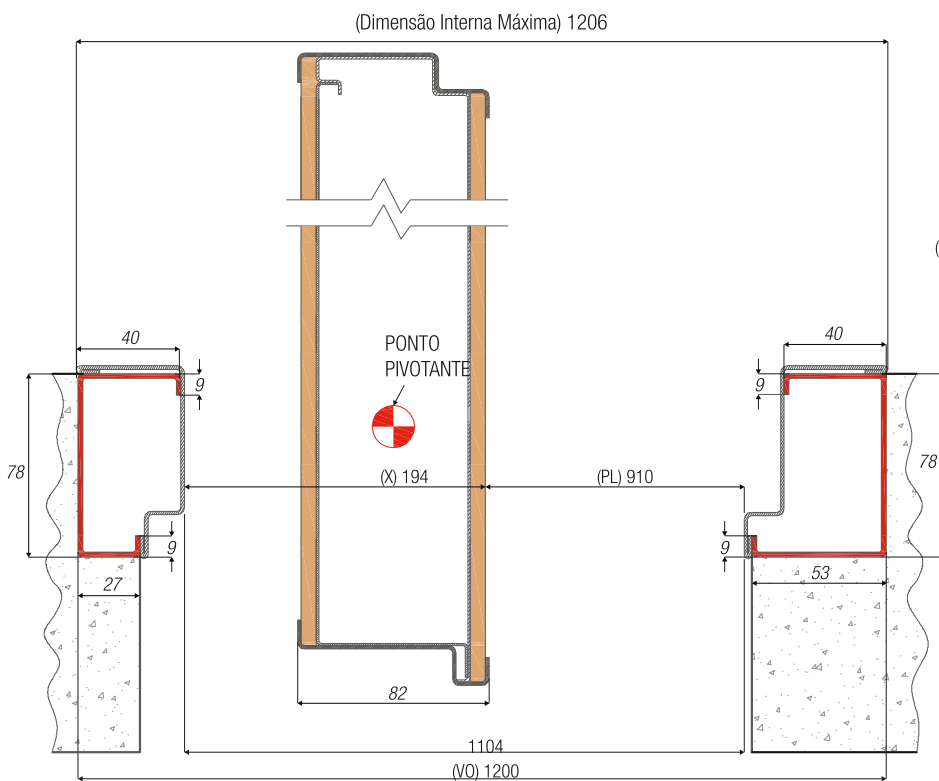
A Porta cresce em altura de 50 em 50mm



Puxador Interno

ESQUEMAS TÉCNICOS

Exemplo: 2065x1200 (VO)



LUXDOOR
PORTA PIVOTANTE

SECCIORTAS

Rua do Freixial • Bairro Novo
Rio de Loba • 3500-545 Viseu

T. 232 184 041 • 963 049 277
F. 232 184 043

E. comercial@secciportas.com
qualidade@secciportas.com

www.secciportas.com

