

# PORTAS AUTOMÁTICAS acessórios DE VIDRO



1

## 1 COM H e COM K

São os novos programadores giratórios de funções, para a programação das várias modalidades de funcionamento das portas automáticas. Disponíveis em duas variantes, com accionamento a selector (COM H) ou então, a chave (COM K), são ambos fornecidos com duplo painel frontal intercambiável, para portas de correr, ou então, a batente. O órgão de comando é um comutador electromecânico rotatório a 6 posições. Mesmo estas unidades são previstas para a fixação na parede, em superfície ou a encaixe, e foram projectadas com o formato compatível com o standard quadrado dos interruptores e das tomadas eléctricas.



2

## 2 COM G e COM GC

São os novos selectores via rádio para a definição dos modos de funcionamento das portas automáticas. Disponíveis na versão COM G, com 8 modos de selecção, da condição da porta, e COM GC, específica para o automatismo CIVIK, com 6 modos de selecção de condição da porta e o comando abre e fecha.



3

## 3 FOTOCÉLULAS DE SEGURANÇA

Oferecem um maior controlo na detecção de eventuais obstáculos. Práticas e quase invisíveis, podem ser montadas em diversas alturas.



4

## 4 SENSORES INFRAVERMELHOS ACTIVOS

- Regulação da largura e profundidade da área de detecção
- Regulação dos níveis de uso
- Regulação da sensibilidade de funcionamento
- Regulação do tempo de detecção da presença da pessoa



5

## 5 SENSORES INFRAVERMELHOS PASSIVOS

- Regulação de sensibilidade e selecção de abertura
- Regulação do zoom do campo de abertura



6

## 6 SELECTORES E COMBINADORES DIGITAIS OU A CHAVE

Habilitam somente a passagem ao pessoal autorizado. São instaláveis sem problemas em qualquer ambiente exterior e interior. São fornecidos o modelo, a chave e o teclado

catálogo de produtos

# PORTAS AUTOMÁTICAS DE VIDRO



**Secciportas**  
Portas Seccionadas & Automatismos, Lda.

comercial@secciportas.com • www.secciportas.com

Rua do Freixial, B.º Novo • Rio de Loba • 3505-545 VISEU

t. 232 184 041 • f. 232 184 043

# PORTAS AUTOMÁTICAS DE VIDRO



A simplicidade de montagem e a versatilidade nas suas aplicações, tornam Rex um automatismo de grandíssima difusão.

O grupo de tracção e o quadro electrónico constituem um único bloco, rendendo mais breves os tempos de montagem. Além disso, muitos componentes são em comum com os outros automatismos presentes na Secciportas e isto constitui uma evidente vantagem a todos os nossos clientes.

Um dispositivo com baterias incorporadas garante o funcionamento mesmo em situação de falta de energia eléctrica.

Rex é equipada com um motor a 24V, um quadro eléctrico com lógica a microprocessador, dispositivo anti esmagamento electrónico com encoder, dispositivo a fotocélula com amplificador e receptor.

O caixote é realizado em alumínio extrudido e a tracção realiza-se por meio de uma correia dentada de material sintético.



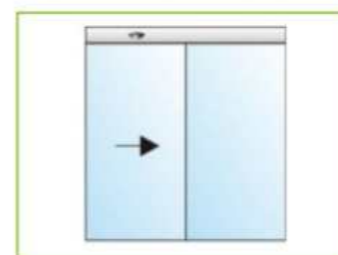
Rex, com todos os outros automatismos Secciportas, pode ser equipada com um rico fornecimento de fábrica de acessórios genuínos Secciportas de comando e segurança, além dos acessórios específicos compreendidos na gama.



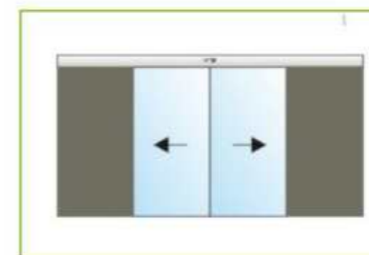
## CARACTERÍSTICAS PRINCIPAIS

- Abertura completa;
- Produtos de qualidade certificados;
- Fácil instalação;
- Adaptável a todos os requisitos e tipos de performance
- Velocidade máxima de abertura 0,6m/s (1 folha)
- Velocidade máxima de abertura 1,2m/s (2 folhas)
- Capacidade até 100 kg (1 folha)
- Capacidade até 140 kg (2 folhas)

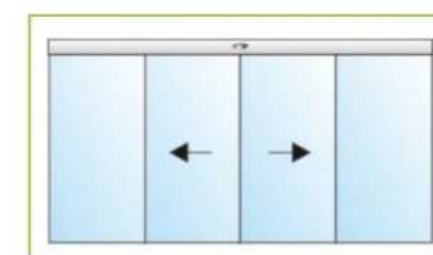
Ideal para ser aplicada em comércio, perfumarias, pronto a vestir, farmácias, restaurantes, entre outros.



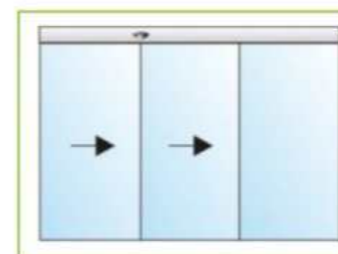
Porta Automática (1 Folha)



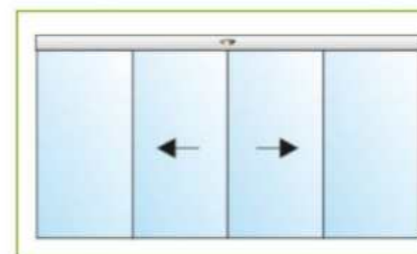
Porta Automática (Dupla)



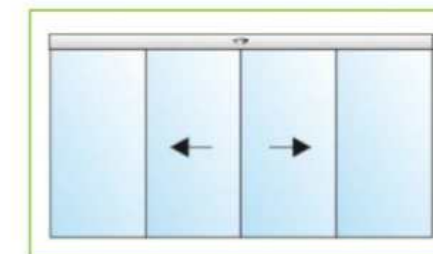
Porta Automática (Dupla 2 fixos)



Porta Automática (Telescópica Unilateral)



Porta Automática (Bilateral)



Porta Automática (antipânico)